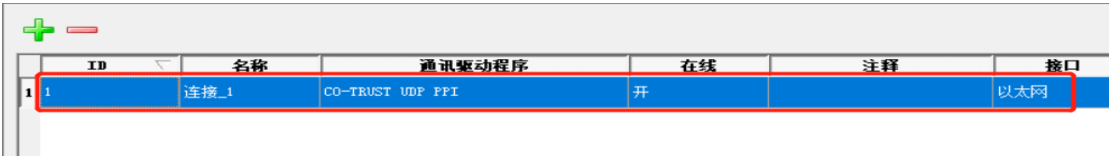


1. 画面远程监控

做好的远程画面连接方式要选择 UDP PPI 协议

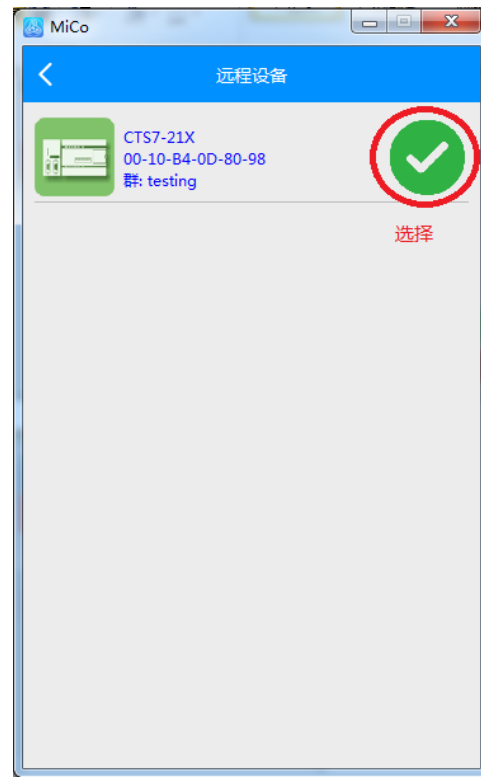
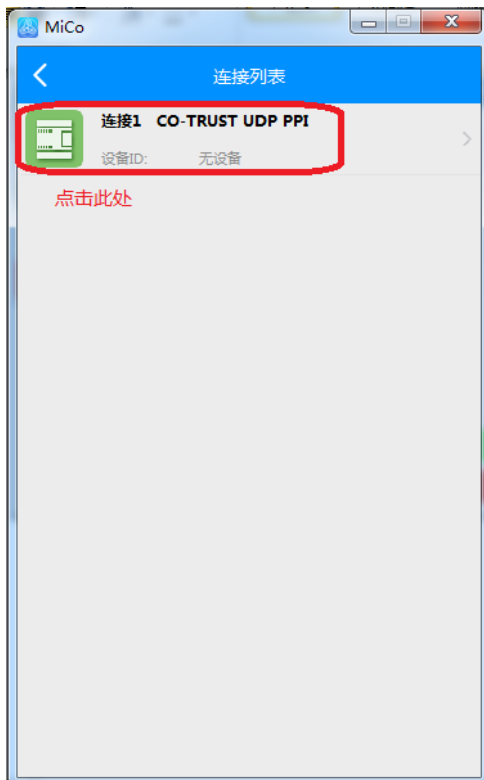


ID	名称	通讯驱动程序	在线	注释	接口
1	连接_1	CO-TRUST UDP PPI	开		以太网

在 MiCo 中进入场景界面，添加需要监控的画面，进入场景管理，并上传至服务器。



上传服务器成功后，进入服务器画面的场景管理界面，选择与之关联的远程设备



远程设备链接完成后，退出到场景管理，点击运行



下载 MiCo 手机版，也可在线监视，步骤与 PC 版一样